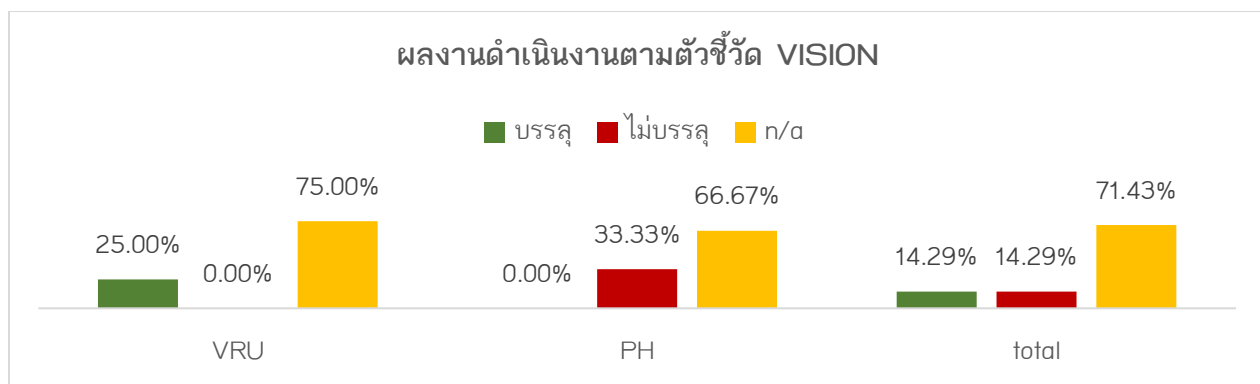


สรุปผลการดำเนินงานตามตัวชี้วัดตามแผนปฏิบัติการ ประจำปีงบประมาณ พ.ศ.2566 ไตรมาสที่ 1 (1 ตุลาคม 2565 – 31 ธันวาคม 2565)

1.ผลการดำเนินงานตามตัวชี้วัดวิสัยทัศน์

สรุปผลการดำเนินงานตามตัวชี้วัดวิสัยทัศน์ ประจำปีงบประมาณ พ.ศ.2566 ไตรมาสที่ 1 (1 ตุลาคม 2565 – 31 ธันวาคม 2565) จำนวนทั้งสิ้น 7 ตัวชี้วัด จำแนกเป็น **บรรลุเป้าหมาย** จำนวน 1 ตัวชี้วัด (14.29%) **ยังไม่บรรลุเป้าหมาย** จำนวน 1 ตัวชี้วัด (14.29 %) และตัวชี้วัดที่**อยู่ระหว่างการดำเนินงาน/รอผลการดำเนินงาน/กำลังดำเนินการ/ดำเนินการแล้วแต่ยังไม่มีรายงานผลลัพธ์ (n/a)** จำนวน 5 ตัวชี้วัด (71.43%) รายละเอียดผลการดำเนินงาน ดังเอกสารหมายเลข 1.1



ผลการดำเนินงานตามตัวชี้วัดวิสัยทัศน์ ประจำปีงบประมาณ 2566 ไตรมาส 1

VISION	ตัวชี้วัดทั้งหมด	บรรลุเป้าหมาย	%	ยังไม่บรรลุเป้าหมาย	%	อยู่ระหว่างดำเนินการ (n/a)	%
VRU	4.00	1.00	25.00%	0.00	0.00%	3.00	75.00%
PH	3.00	0.00	0.00%	1.00	33.33%	2.00	66.67%
รวม	7.00	1.00	14.29%	1.00	14.29%	5.00	71.43%

หมายเหตุ : ผลการดำเนินงานเทียบกับเป้าหมายของคณะ

2.ผลการดำเนินงานตัวชี้วัดเชิงกลยุทธ์

สรุปผลการดำเนินงานตัวชี้วัดเชิงกลยุทธ์ตามแผนปฏิบัติการมหาวิทยาลัย ประจำปีงบประมาณ พ.ศ.2566 ไตรมาสที่ 1 (1 ตุลาคม 2565 – 31 ธันวาคม 2565) จำนวนทั้งหมด 16 ตัวชี้วัด มีผลการดำเนินงาน **บรรลุเป้าหมาย** จำนวน 1 ตัวชี้วัด (6.25%) **ยังไม่บรรลุเป้าหมาย** จำนวน 1 ตัวชี้วัด (6.25%) และตัวชี้วัดที่ **อยู่ระหว่างการดำเนินงาน/รอผลการดำเนินงาน/กำลังดำเนินการ/ดำเนินการแล้วแต่ยังไม่มีรายงานผลลัพธ์ (n/a)** จำนวน 14 ตัวชี้วัด (87.50%) รายละเอียดผลการดำเนินงาน ดังเอกสารประกอบหมายเลข 1.2



ผลการดำเนินงานตามตัวชี้วัดเชิงกลยุทธ์ ประจำปีงบประมาณ 2566 ไตรมาส 1

กลยุทธ์	ตัวชี้วัดทั้งหมด	บรรลุเป้าหมาย	%	ยังไม่บรรลุเป้าหมาย	%	อยู่ระหว่างการดำเนินการ (n/a)	%
กลยุทธ์ที่ 1	5.00	2.00	40.00%	0.00	0.00%	3.00	60.00%
กลยุทธ์ที่ 2	5.00	1.00	20.00%	0.00	0.00%	4.00	80.00%
กลยุทธ์ที่ 3	5.00	0.00	0.00%	0.00	0.00%	5.00	100.00%
กลยุทธ์ที่ 4	1.00	0.00	0.00%	0.00	0.00%	1.00	100.00%
รวม	16.00	1	6.25%	1	6.25%	14.00	87.50%

หมายเหตุ : 1. ผลการดำเนินงานเทียบกับเป้าหมายของคณะ

กลยุทธ์ที่ 1 จำนวน 5 ตัวชี้วัด

PH_กลยุทธ์ 1 ความร่วมมือของภาคีเครือข่ายในการบริการวิชาการ

VRU_กลยุทธ์ 3 หน่วยงาน ชุมชนท้องถิ่นที่ได้รับการยกระดับด้านเศรษฐกิจ สังคม และสิ่งแวดล้อม
ให้เกิดการพัฒนาอย่างยั่งยืน

- ตัวชี้วัดที่บรรลุเป้าหมาย จำนวน 1 ตัวชี้วัด คิดเป็นร้อยละ 20.00
- ตัวชี้วัดที่อยู่ระหว่างดำเนินงาน n/a จำนวน 4 ตัวชี้วัด คิดเป็นร้อยละ 80.00

คณะฯ มีการดำเนินงานด้านการสร้างความร่วมมือกับภาคีเครือข่ายในการให้บริการวิชาการ ได้แก่

1) โครงการบัณฑิตพันธุ์ใหม่ (NON-DEGREE)หลักสูตรประกาศนียบัตร (ผู้ดูแลผู้สูงอายุ) 285 ชั่วโมง (อยู่ระหว่างดำเนินการจะเริ่มอบรมในเดือนมี.ค.66) 2) หลักสูตรดูแลผู้สูงอายุขั้นต้น 30 ชั่วโมง

กลยุทธ์ที่ 2 จำนวน 5 ตัวชี้วัด

PH_กลยุทธ์ 2 การพัฒนาหลักสูตรปริญญาตรีที่มีการบูรณาการข้ามศาสตร์

VRU_กลยุทธ์ 1 การจัดการศึกษาที่มีคุณภาพตรงตามมาตรฐานด้านวิชาการและวิชาชีพสอดคล้อง
กับความต้องการ และตอบสนองการเรียนรู้สำหรับคนทุกช่วงวัย

- ตัวชี้วัดที่อยู่ระหว่างดำเนินงาน n/a จำนวน 5 ตัวชี้วัด คิดเป็นร้อยละ 100.00

คณะฯ มีการดำเนินงานด้านการพัฒนาหลักสูตรปริญญาตรีที่มีการบูรณาการข้ามศาสตร์ โดย
แนวทางการพัฒนาหลักสูตรครุศาสตรบัณฑิต ร่วมกับคณะครุศาสตร์ ซึ่งอยู่ในระหว่างดำเนินการ

กลยุทธ์ที่ 3 จำนวน 5 ตัวชี้วัด

PH_กลยุทธ์ 3 การจัดหาทุนวิจัยจากภาครัฐ ภาคเอกชนหรือหน่วยงานท้องถิ่น

VRU_กลยุทธ์ 2 ผลงานวิจัย นวัตกรรม และงานสร้างสรรค์ มีคุณภาพและได้มาตรฐาน เป็นที่
ยอมรับและน่าเชื่อถือของหน่วยงาน ชุมชนและสังคม

- ตัวชี้วัดที่อยู่ระหว่างดำเนินงาน n/a จำนวน 5 ตัวชี้วัด คิดเป็นร้อยละ 100.00

กลยุทธ์ที่ 4 จำนวน 1 ตัวชี้วัด

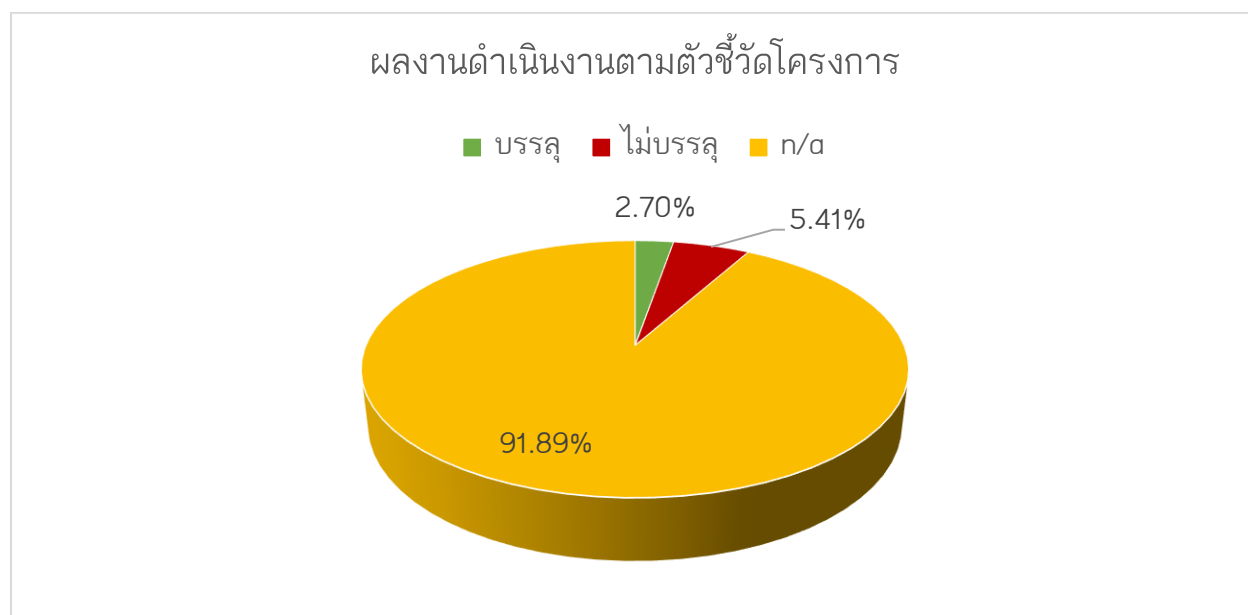
PH_กลยุทธ์ 4 พัฒนาหลักสูตรระยะสั้นที่ตอบสนองความต้องการของลูกค้า

- ตัวชี้วัดที่ยังไม่บรรลุเป้าหมาย จำนวน 1 ตัวชี้วัด คิดเป็นร้อยละ 100.00

คณะฯ มีรายได้จากการดำเนินการอบรมหลักสูตรผู้ดำเนินการดูแลผู้สูงอายุ 130 ชั่วโมง รุ่นที่
6 โดยดำเนินการเมื่อเดือน พ.ย.-ธ.ค. 65 โดยมีรายได้จำนวน 437,000 บาท คิดเป็นร้อยละ 24.27
เมื่อเทียบกับเป้าหมาย 1.8 ล้านบาท

3.ผลการดำเนินงานตัวชี้วัดโครงการตามแผนปฏิบัติการ

ผลการดำเนินงานตัวชี้วัดโครงการตามแผนปฏิบัติการ ประจำปีงบประมาณ พ.ศ.2566 (1 ตุลาคม 2565 – 31 ธันวาคม 2565) จำนวนทั้งหมด 37 ตัวชี้วัด มีผลการดำเนินงาน **บรรลุเป้าหมาย** จำนวน 1 ตัวชี้วัด (2.70%) **ยังไม่บรรลุเป้าหมาย** จำนวน 2 ตัวชี้วัด (5.41%) และตัวชี้วัดที่ **อยู่ระหว่างกรดำเนินงาน/รอผลการดำเนินงาน/กำลังดำเนินการ/ดำเนินการแล้วแต่ยังไม่มีรายงานผลลัพธ์ (n/a)** จำนวน 34 ตัวชี้วัด (91.89%) รายละเอียดผลการดำเนินงานดังเอกสารหมายเลข 1.3



ผลการดำเนินงานตามตัวชี้วัดโครงการ ประจำปีงบประมาณ 2566 ไตรมาส 1

ยุทธศาสตร์	ตัวชี้วัดทั้งหมด	บรรลุเป้าหมาย	%	ยังไม่บรรลุเป้าหมาย	%	อยู่ระหว่างดำเนินการ (n/a)	%
ยุทธศาสตร์ที่ 1	17.00	1.00	5.88%	2.00	11.76%	14.00	82.35%
ยุทธศาสตร์ที่ 2	8.00	0.00	0.00%	0.00	0.00%	8.00	100.00%
ยุทธศาสตร์ที่ 3	6.00	0.00	0.00%	0.00	0.00%	6.00	100.00%
ยุทธศาสตร์ที่ 4	6.00	0.00	0.00%	0.00	0.00%	6.00	100.00%
รวม	37.00	1.00	2.70%	2.00	5.41%	34.00	91.89%

หมายเหตุ : 1. ผลการดำเนินงานเทียบกับเป้าหมายของคณะ

ยุทธศาสตร์ที่ 1 จำนวน 17 ตัวชี้วัด

การพัฒนาคุณภาพการศึกษาด้านวิชาการและวิชาชีพ เพื่อส่งเสริมการเรียนรู้ที่ตอบสนองความต้องการสำหรับคนทุกช่วงวัย

- ตัวชี้วัดที่บรรลุเป้าหมาย จำนวน 1 ตัวชี้วัด คิดเป็นร้อยละ 5.88
- ตัวชี้วัดที่ยังไม่บรรลุเป้าหมาย จำนวน 2 ตัวชี้วัด คิดเป็นร้อยละ 11.76
- ตัวชี้วัดที่อยู่ระหว่างดำเนินงาน n/a จำนวน 14 ตัวชี้วัด คิดเป็นร้อยละ 82.35

ยุทธศาสตร์ที่ 2 จำนวน 8 ตัวชี้วัด

การผลิตและเผยแพร่ผลงานวิจัย นวัตกรรม และงานสร้างสรรค์ เพื่อส่งเสริมการพัฒนาเศรษฐกิจและสังคมฐานรากให้เกิดความสมดุลและยั่งยืน

- ตัวชี้วัดที่อยู่ระหว่างดำเนินงาน n/a จำนวน 8 ตัวชี้วัด คิดเป็นร้อยละ 100.00

ยุทธศาสตร์ที่ 3 จำนวน 6 ตัวชี้วัด


การบูรณาการความร่วมมือกับหุ้นส่วนทางสังคม เพื่อพัฒนาชุมชน ท้องถิ่น หน่วยงาน โรงเรียน เครือข่าย และทำนุบำรุง สืบสานศิลปวัฒนธรรม ต่อยอดสู่เศรษฐกิจสร้างสรรค์

- ตัวชี้วัดที่อยู่ระหว่างดำเนินงาน n/a จำนวน 6 ตัวชี้วัด คิดเป็นร้อยละ 100.00

ยุทธศาสตร์ที่ 4 จำนวน 6 ตัวชี้วัด

พัฒนาระบบบริหารจัดการบนหลักธรรมาภิบาล และความเป็นดิจิทัล เพื่อมุ่งสู่ความเป็นเลิศได้มาตรฐานในระดับสากล และตอบสนองเป้าหมายการพัฒนาที่ยั่งยืน

- ตัวชี้วัดที่อยู่ระหว่างดำเนินงาน n/a จำนวน 6 ตัวชี้วัด คิดเป็นร้อยละ 100.00



ปัญหา อุปสรรค และข้อเสนอแนะแนวทางการดำเนินงาน

ปัญหา อุปสรรค ในการรายงานผลการดำเนินงาน

- การรายงานผลการดำเนินงานฯ ส่วนใหญ่ยังคงเป็นผลการดำเนินงาน n/a (รอผลการดำเนินงาน/อยู่ระหว่างการดำเนินงาน /กำลังดำเนินการ /ดำเนินการแล้วแต่ยังไม่มีรายงานผลลัพธ์)
- เนื่องในปีงบประมาณ พ.ศ.2566 หน่วยงานเจ้าภาพเป็นผู้ติดตามผลการดำเนินงานตามตัวชี้วัด ซึ่งพบว่าแบบฟอร์มการติดตามมีหลากหลายรูปแบบ เช่น แบบฟอร์มการรายงาน ช่องทางการส่งข้อมูลที่แตกต่างกัน อีกทั้งระยะเวลาการติดตามมายังคณะฯ ไม่พร้อมกันทำให้การรวบรวมข้อมูลในระดับคณะฯ ไม่สามารถรวบรวมได้อย่างมีประสิทธิภาพ

ข้อเสนอแนะ/แนวทางการดำเนินงาน

- ผู้บริหารผู้รับผิดชอบในแต่ละยุทธศาสตร์ กำกับติดตามผลการดำเนินงาน n/a ให้เป็นไปตามแผนที่กำหนด
- คณะฯ ปรับปรุงระบบการติดตามผลการดำเนินงานตามตัวชี้วัด โดยกำหนดแบบฟอร์มการรายงานระบบคณะฯ และส่งให้กับผู้บริหารแต่ละฝ่ายเป็นผู้รับผิดชอบรายงานตัวชี้วัดรายไตรมาส และรวบรวมส่งมายังงานแผนของคณะฯ เพื่อวิเคราะห์ สังเคราะห์ข้อมูลก่อนนำเสนอให้หน่วยงานเจ้าภาพในระดับมหาวิทยาลัยตามลำดับ